

Aanvrager werkvergunning	
Datum aanvraag	
Bedrijfsnaam	
Contactpersoon	
Telefoonnummer	
E-mailadres	
Duur en omschrijving werkzaamheden	
Soort en aantal equipment	
Datum uitvoering werk	
Datum einde werk	

Uitvoerder van de werkzaamheden		
Bedrijfsnaam		
Contactpersoon / voorman		
Telefoonnummer		
E-mailadres		
Namen medewerkers	Naam	Voornaam
<i>Bij meer dan 4 medewerkers moet er een aparte lijst met namen aangeleverd worden</i>		
1		
2		
3		
4		

Gegevens RST	
Vergunningsnummer	WV240..
Locatie werkzaamheden	
Contactpersoon RST	
Telefoonnummer	
E-mailadres	
Contactpersoon QHSSE-RST	
Telefoonnummer	
E-mailadres	<a href="mailto:werkvergunningen@rstbv.nl">werkvergunningen@rstbv.nl</a>

Risicovolle werkzaamheden	Toelichting verplicht
<input type="checkbox"/> Heetwerk (open vuur / vonken, <b>locatie werkzaamheden</b> )	
<input type="checkbox"/> Werken op hoogte	
<input type="checkbox"/> Werk met/nabij gevaarlijke stoffen	
<input type="checkbox"/> Bijz. hijswerkzaamheden	
<input type="checkbox"/> Hoog – en laagspanning	
<input type="checkbox"/> Werken binnen operationeel gebied	
<input type="checkbox"/> Werken in containerstack	
<input type="checkbox"/> Werken aan bewegend materieel	
<input type="checkbox"/> Werken op de kade	
<input type="checkbox"/> Alleen werken	
<input type="checkbox"/> Werken in besloten ruimte	
<input type="checkbox"/> Overbruggen beveiliging	
<input type="checkbox"/> Anders, namelijk	

Geïdentificeerde risico's		Toelichting verplicht
<input type="checkbox"/>	Brand	
<input type="checkbox"/>	Aanrijdgevaar	
<input type="checkbox"/>	Valgevaar	
<input type="checkbox"/>	Beknelling	
<input type="checkbox"/>	Elektrocucie	
<input type="checkbox"/>	Lawaai	
<input type="checkbox"/>	Explosie	
<input type="checkbox"/>	Verstikking	
<input type="checkbox"/>	Blootstelling gevaarlijke stoffen	
<input type="checkbox"/>	Anders, namelijk	


Verplichte beheersmaatregelen		Toelichting verplicht
<input type="checkbox"/>	V&G Plan en/of TRA aanleveren	
<input type="checkbox"/>	Start werkoverleg / LMRA	
<input type="checkbox"/>	Informeren personen werkzaam binnen en aangrenzend van het werkgebied	
<input type="checkbox"/>	Blusmiddelen	
<input type="checkbox"/>	Afzetten werkplek	
<input type="checkbox"/>	PBM's (welke?)	
<input type="checkbox"/>	(Gas)metingen	
<input type="checkbox"/>	Valbeveiliging	
<input type="checkbox"/>	Ventilatie	
<input type="checkbox"/>	Permanent toezicht	
<input type="checkbox"/>	Lock out – tag out (LoTo)	
<input type="checkbox"/>	Communicatie binnen werkgebied, portofoon RST/derden, kanaal?	
<input type="checkbox"/>	Anders, namelijk	

Controle	Datum	Handtekening
<b>Goedkeuring werkvergunning</b>		
<b>Afgifte werkvergunning</b>		
<b>Inname werkvergunning</b>		
<b>Controle werkvergunning</b>		
<b>Naam opdrachtgever RST</b>	<b>Naam uitvoerder / Bedrijf</b>	
<b>Handtekening RST</b>	<b>Handtekening uitvoerder</b>	

*Door ondertekening geeft de ontvanger aan dat alle risico's en benodigde veiligheidsmaatregelen zijn geïdentificeerd en dat alle beschreven veiligheidsmaatregelen worden genomen en gehandhaafd. Deze werkvergunning na afronding van het werk of eind van de dag inleveren bij opdrachtgever RST. In geval van calamiteiten werkplek veilig achterlaten en melden op verzamelplaats.*

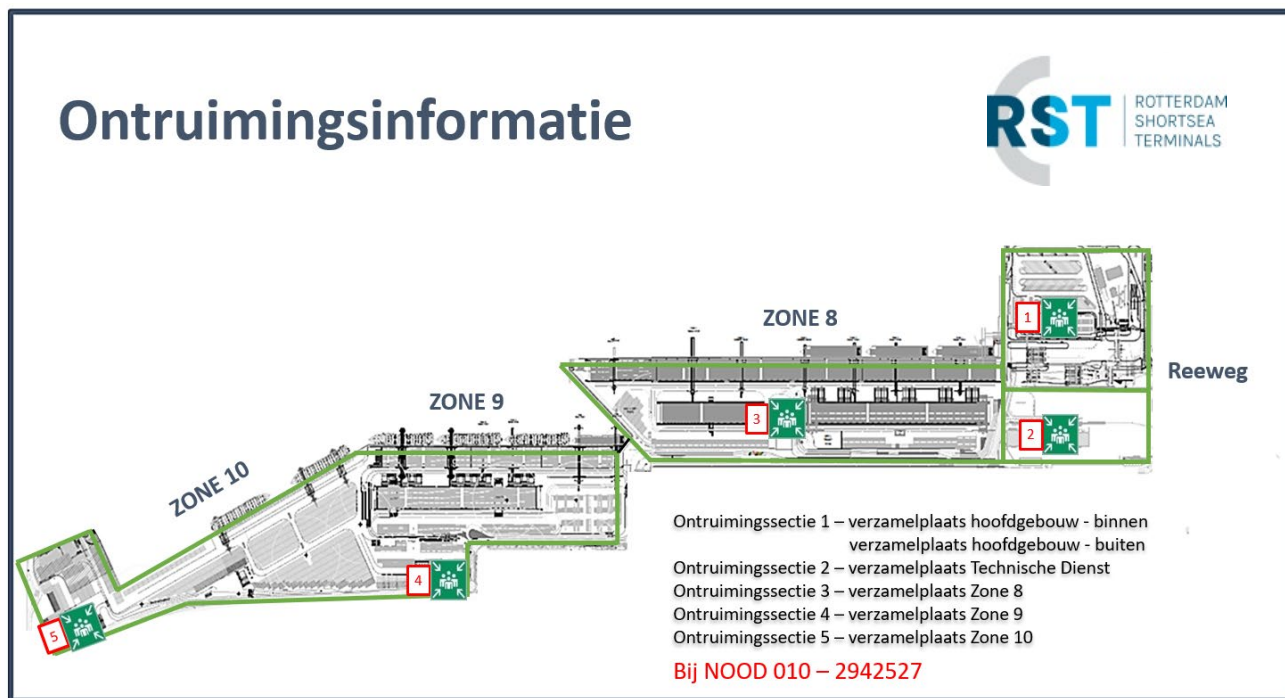
## Kaart van de inrichting

Hieronder is een kaart van de inrichting weergegeven. Voer uw werkzaamheden uit op de aangegeven gemarkeerde locatie(s).



## Ontruimingsinformatie

Breng uzelf en uw collega's voor aanvraag van uw werkzaamheden op de hoogte van de vluchtroutes.



Houd er rekening mee dat er op de RST terminals containers op,- en overgeslagen worden middels zwaar materieel en dat er gevaarlijke stoffen aanwezig kunnen zijn. Betreden van het terrein geschiedt op eigen risico.

Houd de volgende algemene regels daarom **ALTIJD** in acht:



- ✓ Eenieder dient zich te confirmeren aan de regels en pictogrammen op o.a. de bebording.
- ✓ Eenieder dient in het bezit te zijn van een geldig legitimatiebewijs en/of ID-bewijs.
- ✓ Het dragen van veiligheidsschoenen, veiligheidsvest en veiligheidshelm zijn verplicht op de terminal, tenzij anders aangegeven.



- ✓ Bezoekers van de RST terminals dienen altijd voorgemeld te zijn door een medewerker van RST.
- ✓ U dient zich op verzoek van de beveiliging te identificeren. Houd een geldig legitimatiebewijs bij de hand.
- ✓ Toegang wordt uitsluitend verleend voor de periode en de aard van het bezoek.
- ✓ Het is verboden zich zonder geldige toegangspas op de RST terminals te bevinden.
- ✓ De beveiliging zal steekproefsgewijs visitaties uitvoeren.
- ✓ Een videobewakingsstelsel is onderdeel van de beveiliging van de terminals
- ✓ Het is ten strengste verboden om zonder toestemming op de RST terminals te filmen of te fotograferen



- ✓ De regels volgens de wegenverkeerswet zijn van toepassing op de RST terminals, tenzij anders aangegeven door RST:  
In de operationele gebieden geldt een maximum snelheid van 15 km per uur.  
In gebieden tussen de Multitainers is dit 5 km per uur  
Buiten de operationele gebieden geldt een maximum snelheid van 50 km per uur.
- ✓ Er geldt een algemeen inhaalverbod op de RST terminals.
- ✓ Op de RST terminals geldt een parkeerverbod, tenzij dit anders is aangegeven. Voor leveranciers van schepen zijn speciale parkeerplaatsen aanwezig.
- ✓ Wees bewust van het vrachtverkeer en het feit dat er gewerkt wordt met zwaar materieel. Houdt ten alle tijde oogcontact en wees bewust van het beperkte zicht van de chauffeurs (dode hoek).
- ✓ Vrachtwagens die containers komen laden of lossen wordt toegang verleend d.m.v. hun CargoCard.
- ✓ Het is chauffeurs **NIET TOEGESTAAN** om bijrijders/2<sup>e</sup> chauffeurs de terreinen mee op te nemen, tenzij deze zijn voorgemeld bij de beveiliging.
- ✓ Tijdens het vervoer dienen containers en andere goederen gezekeerd te zijn.



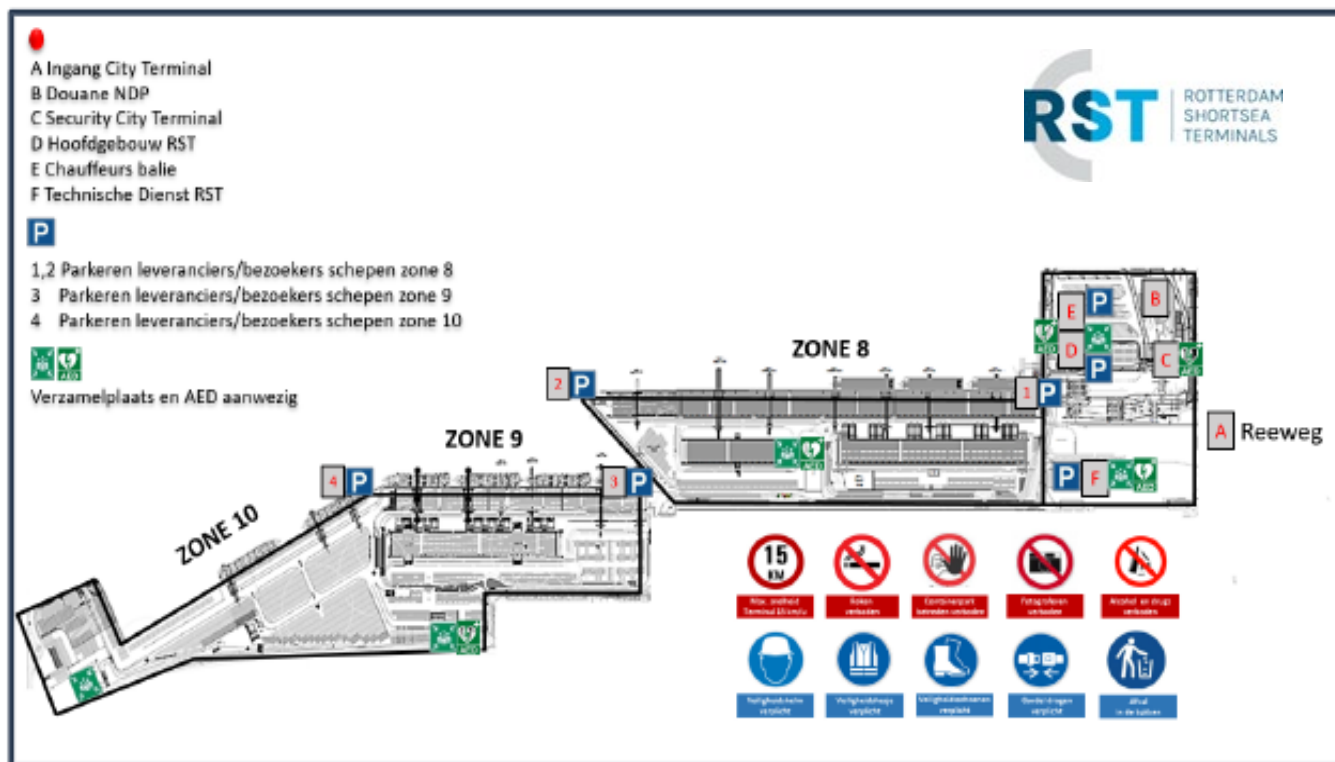
- ✓ Tijdens het laden/lossen chauffeurs **ALTIJD** in het zicht van de kraanmachinist en/of carrierchauffeur
- ✓ Het is verboden om op de RST terminals te roken dit is alleen toegestaan in de daarvoor aangewezen ruimtes.
- ✓ Open vuur is op de RST terminals verboden.
- ✓ Het gebruik, het onder invloed zijn als ook het bezit van en de handel in verdovende



- middelen en alcohol zijn verboden. RST hanteert een ADM beleid (Alcohol, Drugs Medicatie).
- ✓ Zonder toestemming van RST leidinggevend personeel mogen geen werkzaamheden worden uitgevoerd.
  - ✓ Het is verboden om zich zonder toestemming in de operationele gebieden te bevinden.
  - ✓ Respecteer afzettingen en markeringen.
  - ✓ Het is verboden om zonder toestemming installaties en machines te bedienen of te betreden.
  - ✓ Houd brandblusmiddelen, (nood)uitgangen en toegangen vrij.
  - ✓ Houd de RST terminals schoon.
  - ✓ Alle (bijna) incidenten (schades, lekkages, ongevallen etc) dienen gerapporteerd te worden aan het veiligheidsteam of het leidinggevend personeel van RST.



- ✓ Bij calamiteiten of ontruiming altijd de aanwijzingen opvolgen van het leidinggevend (BHV) personeel van RST.
- ✓ **BIJ NOOD OF CALAMITEITEN: 010-2942527**



Rotterdam Short Sea Terminals B.V. ("RST") streeft naar een veilige werkomgeving voor haar werknemers én voor alle werknemers van opdrachtne­mers die de RST terminal bezoeken en /of werkzaamheden uit­voeren op de RST terminals. Daarom moeten alle opdrachtne­mers voldoen aan deze RST Life Saving rules. Deze regels bevatten een praktisch overzicht van de "do's en don'ts" in relatie tot het bezoeken en / of uitvoeren van werkzaamheden op de RST terminals. Het is essentieel dat deze regels worden nageleefd. Naast deze RST Life Saving Rules dient u ook kennis te hebben genomen van de RST veiligheids- en terreinregels. Alle opdrachtne­mers moeten zorgdragen dat zij een adequaat veiligheidsbeleid hebben waarbij een ongevallen vrije werkomgeving altijd het uitgangspunt is.



## TOEZICHT

Te allen tijde is de opdrachtnemer verplicht om toezicht te houden op de werkzaamheden van zijn werknemers op de terminal en zorg te dragen dat zijn werknemers de arbeid uitvoeren conform de van toepassing zijnde wet- en regelgeving.



## GEREEDSCHAPPEN EN MATERIALEN

De opdrachtnemer is verplicht om zijn werknemers gereedschappen en materialen aan te leveren die voldoen aan alle van toepassing zijnde wet- en regelgeving.



## AANMELDEN BIJ BETREDING

Wanneer je de RST terminals betreedt voor een bezoek en /of om een werk uit te voeren, moet je jezelf altijd registreren bij de security en dient je bezoek aangekondigd te zijn.



## ALCOHOL EN DRUGS

Het onder invloed zijn en/of het voorhanden hebben van drugs en/of alcohol op de RST terminals is verboden.



## CONTROLLEREN VÓÓR BETREDEN

Controleer een besloten ruimte vóór het betreden. Neem passende maatregelen zodat de toegang, het verblijf en het verlaten van de besloten ruimte op een veilige wijze kunnen geschieden.



## WERKEN OP HOOGTE

Het is verboden om op hoogte te werken, tenzij doelmatige voorzieningen zijn getroffen waarmee het risico van valgevaar voldoende wordt beheerst.



## LAATSTE MINUUT RISICO ANALYSE

Voor de start van de werkzaamheden dient een LMRA te zijn uitgevoerd.

**Z.O.Z.**



## NOOD- EN ONTRUIMINGSPLAN

RST heeft een eigen specifieke nood- en ontruimingsplan.  
In geval van calamiteiten en/of ontruiming dient te allen tijde de instructies van het leidinggevend en/of BHV personeel van RST opgevolgd te worden



## LOCK OUT- TAG OUT- TRY OUT MACHINES EN INSTALLATIES

Onderhoud en reparatie aan machines / installaties wordt alleen uitgevoerd indien deze druk, en/of spanningsloos zijn gemaakt, waarbij het Lock Out- Tag Out- Try Out (LOTOTO) principe moet worden toegepast.



## WERKTERREIN EN GEVAARLIJKE STOFFEN

Op RST worden diverse operationele/logistieke werkzaamheden uitgevoerd waarbij gebruik wordt gemaakt van (zware) hijswerktuigen en/of andere vervoersmiddelen. In sommige gevallen kan het zich voordoen dat gedurende deze operationele/logistieke werkzaamheden gevaarlijke stoffen betrokken zijn



## AFZETTEN WERKGEBIED

Voor de start van de werkzaamheden dient het werkgebied voldoende zichtbaar te zijn afgezet om aanrijding te kunnen voorkomen. Wijzigingen van het werkgebied dienen van tevoren bekend te zijn gemaakt bij de operationele leiding. Zorg ervoor dat er oogcontact wordt gemaakt met de bestuurders van kruisend en/of naderend (werk)verkeer.



## BETREDEN VAN OPERATIONEEL GEBIED

Het is verboden om je te begeven binnen operationeel hijsgebied, tenzij je de juiste persoonlijke beschermingsmiddelen draagt en je toestemming hebt van het operationeel leidinggevend RST personeel. Maak altijd oogcontact met de kraanmachinist, blijf binnen zicht van de kraanmachinist en zorg ervoor dat je jezelf NOOIT onder een hangende last begeeft.



## ISPS GECERTIFICEERD

RST is een ISPS gecertificeerde terminal. Iedereen op de RST terminals, moet de veiligheids- en beveiligingsregels van RST volgen. Bij het niet naleven van deze regels bent u verantwoordelijk voor eventuele schade en eigendommen van RST. Tevens kan het niet naleven van de regels leiden tot een terminalverbod.



**BIJ NOOD OF CALAMITEITEN: 010-2942527**